

ADEZZ®

WE PRODUCE GARDEN PRODUCTS FOR PROFESSIONALS

JARDINIÈRES CORTEN



Description du produit

L'épaisseur matérielle des jardinières en acier Corten standard est de 2 mm. 3-4 et 5mm est possible sur demande. L'acier Corten, également appelé acier résistant aux intempéries. L'acier Corten est un type d'acier solide qui a la propriété d'être recouvert d'une couche de rouille protectrice lorsqu'il est exposé à l'air extérieur. Cette couche de rouille solide naturelle constitue la protection contre plus de corrosion. L'acier Corten est caractérisé par sa couleur rouille brun-orange et sa longévité. Nos produits en acier Corten sont livrés sans rouille et le processus de rouille prendra alors environ 4-5 mois. Accélérez ce processus avec notre accélérateur de rouille BIO.

CARACTÉRISTIQUES

Général

Nos bacs sont toujours équipés de:

- Bord supérieur double
- Pieds
- Épaisseur du matériau de min. 2 mm
- Trous de drainage 27 mm
- Renforts contre la déformation
- Garantie 5 ans (décroissante)

Options

- Étanche
- Yeux d'ancrage de la tige
- Fond ouvert
- Tuyau de trop-plein à fente
- Roues (pas tous les modèles)
- Pièces joignables (page 3)
- Fabrication sur-mesure

Corten

- Couleur rouille brun-orange
- Livré sans rouille
- Processus de rouille prend 4-5 mois
- Accélérateur de rouille disponible

IMPORTANT

Considérations

- Dès réception, tous les matériaux d'emballage doivent être immédiatement retirés des produits.
- L'acier corten ne doit jamais être constamment humide, il doit bien se drainer et être aérer dans toutes les situations.
- Les produits sont livrés intacts.
- Nous utilisons uniquement de l'acier Corten de type S355JOWP.
- Zones côtières: nous déconseillons d'utiliser l'acier Corten dans un rayon de 2 km d'un littoral.
- Pendant le processus de rouille, de l'eau rouillée peut s'échapper du produit.
- Le perçage / meulage dans le matériau n'est pas autorisé.
- Les jardinières étanches ne peuvent pas être utilisées comme des bassins.
- Les jardinières standrad ne sont pas étanches.
- Nos jardinières ne sont pas adaptées à être déplacées remplies.

Entretien

- Nettoyage annuel en éliminant les grosses salissures au moyen d'arroser avec de l'eau du robinet propre. **Faites attention!** N'utilisez pas de nettoyeur haute pression.

PLACEMENT

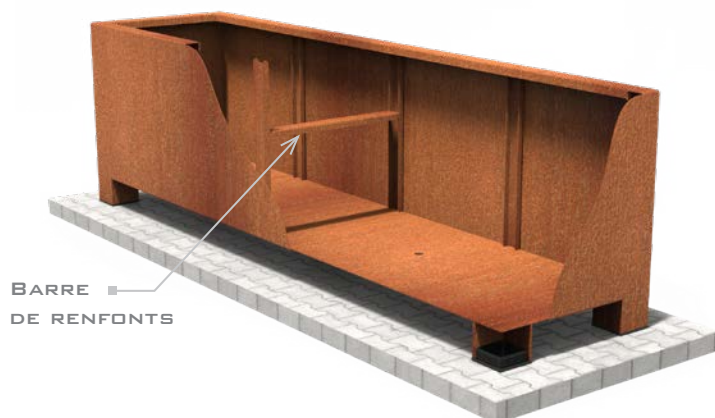
PLACEMENT

1. Placez une surface plate et solide. Si cela n'est pas fait avec soin, le produit peut être endommagé.

Faites attention! N'utilisez jamais de tuyau de trop-plein avec un récipient Corten!

2. Les barres de renforts sont nécessaires pour la construction et la stabilité dimensionnelle de la jardinière. Elle ne doivent pas être retirées.

3. Prévoyez toujours un espace de respiration suffisant (minimum 1 cm) autour des jardinières pour éviter que l'humidité ne retombe.



CONSEILS DE PLANTATION

4. Remplissez le récipient d'une couche de galets d'environ 10 cm de haut. N'utilisez pas de céréales hydro chez Corten.

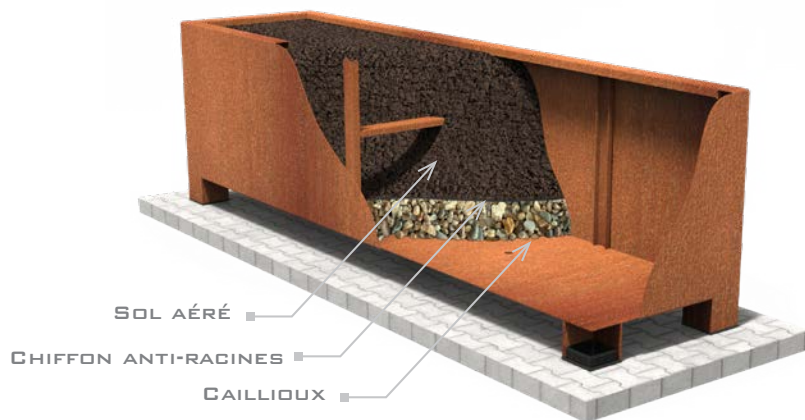
Faites attention! Utilisez des cailloux au lieu des céréales hydro pour la cuisson du Corten!

5. Placez un chiffon anti-racines perméable à l'humidité sur les cailloux.

Faites attention! Placez le chiffon sur les bords au moins 10 cm vers le haut pour un effet idéal.

6. Couvrir le tissu anti-racines d'une couche de mélange de sol aéré adapté à la plantation à appliquer.

Faites attention! Le sol dans le plateau ne doit jamais être tassé, cela peut endommager le plateau.

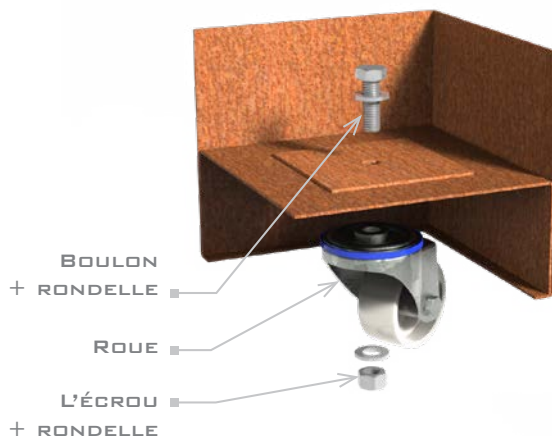


COMMENT MONTER LES ROUES

1. Les roues sont fournies séparément avec la jardinière. Le montage est très simple, voir image à droite.

2. Insérez le boulon avec rondelle à l'intérieur de la jardinière à travers le trou de la plaque carrée.

3. Faites glisser les roues sur les boulons, puis serrez-les avec les écrous fournis.




PIÈCES JOIGNABLES

SYSTÈME DE CONNEXION DES DIFFÉRENTES UNITÉS

Grâce au système connectable en aveugle, il est possible de créer une jardinière "infiniment" longue. Le système peut être utilisé pour les formes rondes et droites. Toutes les fournitures pour connecter les bacs sont incluses.

CONNEXION DE DIFFÉRENTES UNITÉS

La construction simple de boulons et d'écrous facilite le couplage.



JARDINIÈRES CORTEN

DES MODÈLES

Pour un aperçu complet de tous les modèles et des options spécifiques au produit, visitez www.adezz.com



ANDES



ANDES AVEC LES PIEDS



ATLAS



ATLAS AVEC LES PIEDS



CADO



CADO AVEC LES PIEDS



ELLIPSE

OPTIONS



FABRICATION
SUR-MESURE



PIÈCES
JOIGNABLES



ROUES



FOND OUVERT

ACCESSOIRES

ACCESSOIRES

Tous nos accessoires répondent aux normes les plus élevées et constituent un complément extrêmement approprié à nos produits. Visitez www.adezz.com pour un aperçu complet de nos accessoires.



ACCÉLÉRATEUR DE ROUILLE

Nos produits en acier Corten sont livrés sans rouille et le processus de rouille prendra environ 4 à 5 mois. Ce processus peut être accéléré avec l'accélérateur de rouille BIO disponible chez nous.

Lisez toujours attentivement les instructions sur l'emballage avant utilisation.



ANTIROUILLE CORTEN

Pour arrêter le processus de rouille, le vernis Corten peut être appliqué sur les produits Corten.

Lisez toujours attentivement les instructions sur l'emballage avant utilisation.



ROUES

Les roues sont une option sur plusieurs de nos produits. Consultez www.adezz.com pour les options par produit. (Capacité de charge totale 450 kg)